

WOOD INFORMATION UPDATES

总第 92期 | 木材信息快报
2022年3月刊

 中国林产品集团有限公司

 中国林产业联合会国际投资贸易促进会

木材信息



上海胜握胜林业有限公司 编制



《木材信息快报》 Wood Information Updates
2022年3月刊【总第92期】

编辑部

编委会主任

刘乃铭

编委会副主任

王满 陈绍志 付建全 王利伟 罗曼

编委会委员（按姓氏笔画为序）

王利伟 张剑 陈万林 陈湘舟

尚金瑞 罗曼 徐海平

编辑

高超 申雅洁 李嘉敏

主办单位

中国林业产业联合会国际投资贸易促进会

中国林产品集团有限公司

北京市朝阳区安苑路20号世纪兴源大厦1312室

010-84898240

上海胜握胜林业有限公司

上海市黄浦区龙华东路325号博荟广场A座12楼

021-34091160

内部刊物，严禁翻印，转载请注明出处

办刊宗旨：

聚焦行业新闻 掌握实时资讯

推动行业交流 促进企业发展



01

政经新闻


- 01 一季度我国进出口增长10.7% 外贸开局平稳
- 03 三月份税务部门累计办理缓缴税费2567亿元
- 05 3月CPI出炉！食品价格走低带动CPI转降

汇率

- 07 人民币汇率、银行押汇利率趋势图
- 08 Libor美元统计简表、国际市场汇率

本期关注

- 09 3月份国内物流业景气指数回落



09

最新资讯 国内

- 13 2021年广西梧州木材加工产值83.22亿元
- 14 福州关区监管出口竹木草工艺品同比增长19%



13

CONTENTS 目录



最新资讯 国际

- 15 1-2月芬兰木材交易同比下滑20%
- 16 俄罗斯增加对中国软木木材出口

林产聚焦

- 17 守护“长江之肾”



特别栏目

- 23 众志成城，同心守“沪”——疫情防控 我们在行动

一季度我国进出口增长10.7% 外贸开局平稳

来源/人民网



国务院新闻办公室举行 2022 年一季度进出口情况新闻发布会，海关总署新闻发言人、统计分析司司长李魁文介绍，一季度我国外贸进出口总值 9.42 万亿元，同比增长 10.7%，外贸进出口开局平稳。

据海关统计，今年一季度我国货物贸易进出口总值 9.42 万亿元人民币，同比增长 10.7%。其中，出口 5.23 万亿元，增长 13.4%；进口 4.19 万亿元，增长 7.5%。具体分析，主要有五个方面的特点：

一是一般贸易进出口比重提升。一季度，我国一般贸易进出口 5.95 万亿元，增长 13.9%，占我国外贸进出口总值的 63.2%，比去年同期提升 1.8 个百分点；其中，出口 3.28 万亿元，增长 17.9%；进口 2.67 万亿元，增长 9.3%。同期，我国加工贸易进出口 1.99 万亿元，增长 4.2%。

二是与主要贸易伙伴进出口均实现增长。一季度，我国与东盟、欧盟、美国、韩国和日本分别进出口 1.35 万亿、1.31 万亿、1.18 万亿、5741.8 亿和 5710.3 亿元，分别增长 8.4%、10.2%、9.9%、12.3% 和 1.8%。同期，我国对“一带一路”沿线国家、RCEP 贸易伙伴进出口分别增长 16.7%、6.9%。

三是外贸经营主体进出口韧性足。一季

度，我国有进出口实绩的外贸企业数量 43.2 万家，同比增长 5.7%。其中民营企业进出口 4.52 万亿元，增长 14.1%，占比达到 48%，同比提升 1.4 个百分点。同期，外商投资企业进出口 3.38 万亿元，增长 5.8%；国有企业进出口 1.5 万亿元，增长 14.5%。

四是主要大类出口保持较好态势。一季度，我国出口机电产品 3.05 万亿元，增长 9.8%，占出口总值的 58.4%，其中太阳能电池、锂电池、汽车出口分别增长 100.8%、53.7% 和 83.4%。同期，出口劳动密集型产品 9000.5 亿元，增长 10.9%，其中箱包、鞋、玩具出口分别增长 24%、20.4%、16.9%。

五是机电产品、农产品进口平稳运行。一季度，我国进口机电产品 1.71 万亿元，增长 2.7%，占进口总值的 40.8%，其中集成电路、自动数据处理设备及其零部件、电动载人汽车进口分别增长 12.4%、14.9% 和 15.7%。同期，我国进口农产品 3362.5 亿元，增长 4.1%。

三月份税务部门累计办理缓缴税费2567亿元

来源/新华社




国家税务总局最新数据显示，今年3月份，全国税务部门共办理制造业中小微企业缓缴税费2567亿元，惠及257万户企业，基本覆盖了全部制造业中小微企业有税申报户。

国家税务总局收入规划核算司相关负责人介绍，税务部门贯彻落实党中央、国务院决策部署，将去年四季度实施的制造业中小微企业缓缴税费政策继续延长6个月，累计达到9个月。今年3月份办理缓缴税费2567亿元，其中，中型企业户均缓缴税费44万元左右，小微企业户均缓缴税费5万元左右。

“这相当于国家为制造业中小微企业提供了一笔无息贷款，有利于缓解企业资金压力、改善企业生产经营。”这位负责人说。

记者了解到，为推动缓缴税费政策直达快享，国家税务总局及时升级税收征管信息系统，各地税务部门精准开展宣传辅导，优化办理流程，提高审核效率，确保延缓缴纳措施和操作流程应知尽知。同时，按日跟踪落实情况，及时解决政策落实过程中出现的新情况、新问题，确保延缓缴纳措施落实到位。



国家税务总局有关负责人表示，税务部门将在继续做好缓税工作的同时，不折不扣落实落细各项退税和减税政策，切实增强市场主体和人民群众获得感，为稳定宏观经济大盘、推进高质量发展贡献力量。 

3月CPI出炉！ 食品价格走低带动CPI转降

来源/中宏网



近日，31省份2020年3月CPI相继公布。

分地区看，黑龙江、山东、河南、湖北等 10 省份 CPI 同比涨幅超全国，山西涨幅与全国持平，北京、天津、河北、山西、内蒙古等 17 省份 1-3 月 CPI 同比涨幅出现连降，另外 20 省份 CPI 数据低于全国。

值得关注的是，1-3 月，CPI 涨幅突破 6% 的省份也逐月减少。数据显示，今年前三月 CPI 同比涨幅“破 6”的省份数量分别为 5 个、4 个、1 个。湖北省 3 月 CPI 同比涨 6.3%，成为唯一同比涨幅“破 6”省份。

广西、海南、四川、云南 5 省份 3 月 CPI 同比涨幅“破 5”；上海、西藏、甘肃、宁夏、新疆 3 月份 CPI 处于“2 时代”，新疆同比涨幅最低，为 2.4%。

不可忽视的是，CPI 同比涨幅明显回落，食品价格走低也是原因之一。国家统计局城市司高级统计师董莉娟称，3 月份，复工复产逐步加快，交通物流逐渐恢复，保



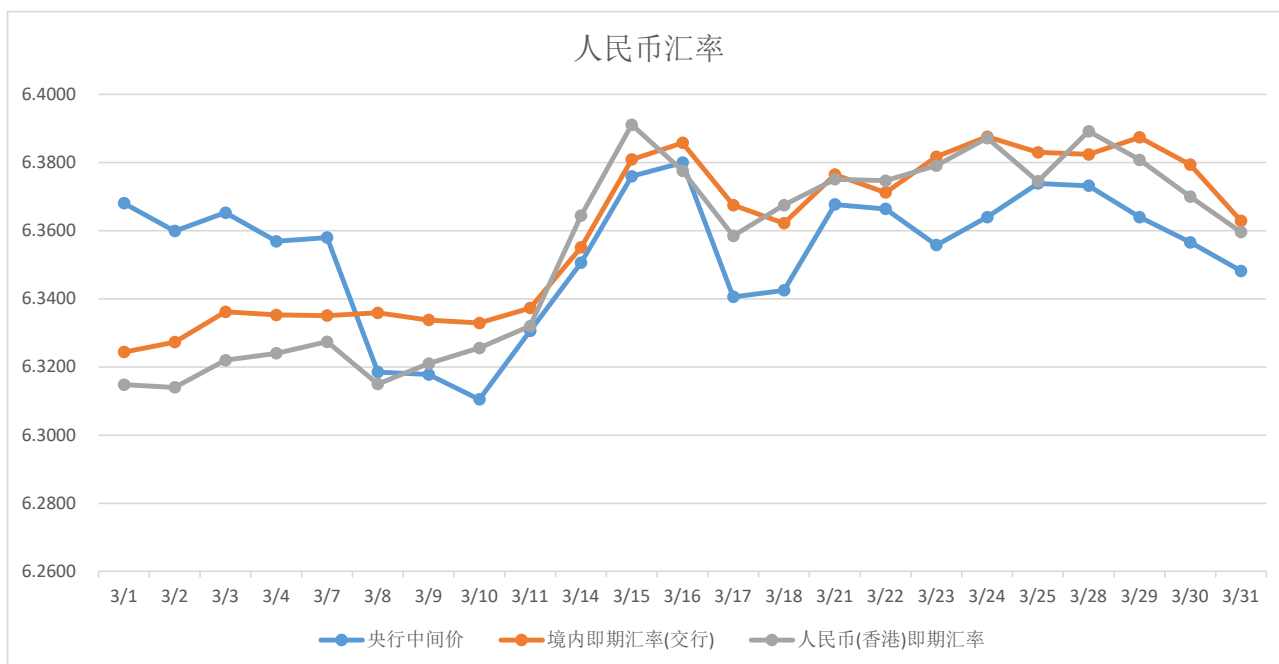
供稳价措施持续加力。从环比看，CPI 由上月上涨 0.8% 转为下降 1.2%。其中，食品价格由上月上涨 4.3% 转为下降 3.8%，影响 CPI 下降约 0.90 个百分点，是带动 CPI 由涨转降的主要因素。

受疫情影响，大部分省份 2020 年 1 月 CPI 同比涨幅较 2019 年 12 月有所扩大，但海南、西藏却是例外。去年 12 月至今，海南 CPI 同比涨幅连降 4 个月；西藏 CPI 同比涨幅则呈“持平、收窄、扩大、收窄”状态，且波动幅度不大，在 0.3 个百分点之内。📊

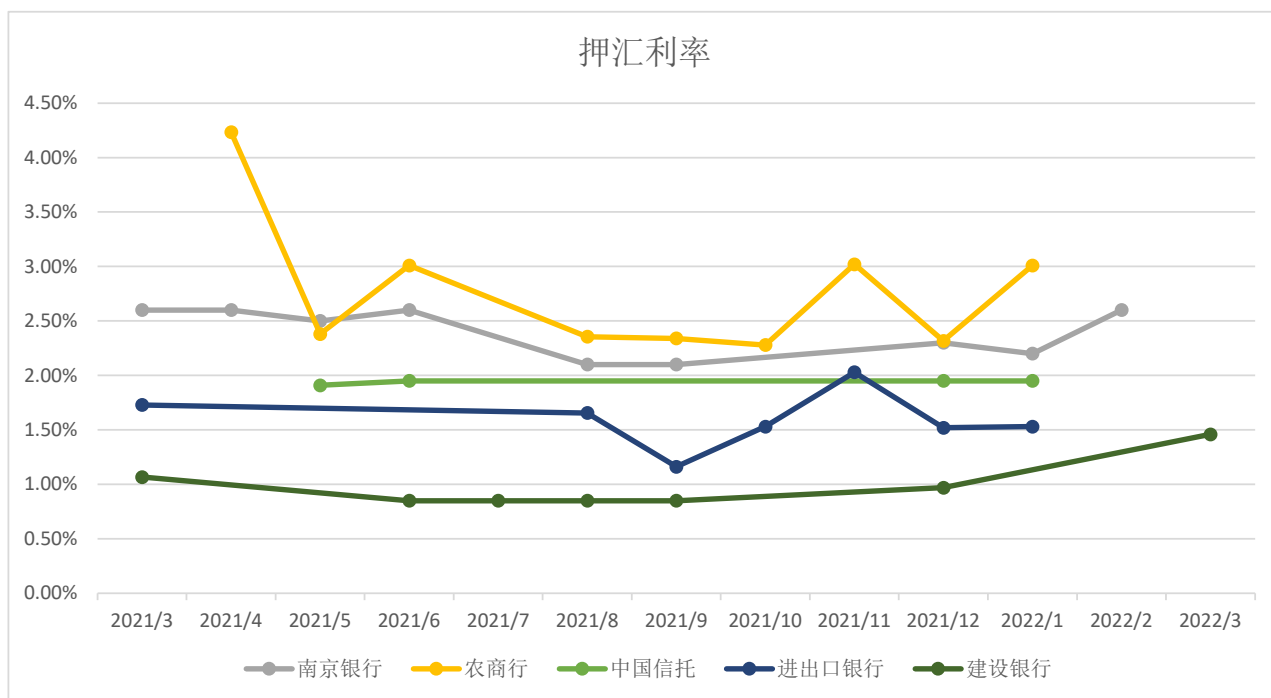
汇率

汇率 & 利率趋势简报

人民币汇率趋势图



相关银行各月押汇利率趋势图



Libor(美元)^{注1} 统计简表 (3月)

日期	O/N	一个月	三个月	六个月	一年
3月1日	0.07700	0.23457	0.51086	0.76386	1.17671
3月2日	0.07943	0.24243	0.52214	0.79586	1.21829
3月3日	0.07900	0.28914	0.58314	0.89000	1.33186
3月4日	0.07814	0.31014	0.61014	0.93943	1.35286
3月7日	0.07986	0.30629	0.64286	0.97914	1.38229
3月8日	0.07800	0.32114	0.70300	1.02371	1.44686
3月9日	0.07843	0.35171	0.74500	1.04486	1.48657
3月10日	0.07929	0.38700	0.80286	1.10286	1.53486
3月11日	0.07929	0.39657	0.82600	1.13057	1.59600
3月14日	0.07914	0.43057	0.88471	1.17500	1.65686
3月15日	0.07957	0.44143	0.91643	1.23786	1.68514
3月16日	0.08029	0.46757	0.94814	1.25671	1.71529
3月17日	0.32600	0.44857	0.92786	1.27443	1.77571
3月18日	0.32871	0.44657	0.93400	1.28757	1.78643
3月21日	0.33014	0.44400	0.95757	1.33614	1.86814
3月22日	0.32743	0.45486	0.95371	1.38457	2.01257
3月23日	0.32871	0.45657	0.95371	1.38971	2.01086
3月24日	0.32786	0.44714	0.96557	1.42586	2.05786
3月25日	0.32657	0.44514	0.98286	1.45114	2.08871
3月28日	0.32786	0.44943	0.99629	1.49271	2.19886
3月29日	0.32757	0.45743	1.00600	1.49971	2.20300
3月30日	0.32814	0.45514	0.96686	1.47200	2.12586
3月31日	0.33171	0.45200	0.96157	1.46986	2.10143

注1:

LIBOR, 伦敦同业拆借利率(London InterBank Offered Rate), 常作为商业贷款、抵押、发行债务利率的基准。

国际市场汇率

日期	美元指数	美元	欧元	英镑	澳元	加元	新西兰元	新加坡元	100日元
3月1日	97.40440	6.36810	7.26140	8.62670	4.55830	5.00300	4.24460	4.73280	5.46970
3月2日	97.35390	6.35990	7.26420	8.60720	4.56520	5.01950	4.24890	4.73900	5.51940
3月3日	97.72670	6.36530	7.26740	8.62350	4.54850	5.01050	4.23220	4.73320	5.45140
3月4日	98.51130	6.35690	7.26930	8.60110	4.52740	5.01710	4.21580	4.73070	5.47320
3月7日	98.99900	6.35800	7.24710	8.56260	4.47670	4.96290	4.18230	4.70680	5.52380
3月8日	99.12890	6.31850	6.86340	8.28540	4.62700	4.93320	4.31870	4.63970	5.48110
3月9日	97.96010	6.31780	6.88060	8.26950	4.59250	4.90040	4.29720	4.62670	5.45870
3月10日	98.51600	6.31050	6.97730	8.30770	4.61060	4.92030	4.30790	4.64310	5.43970
3月11日	99.13290	6.33060	6.96110	8.28770	4.65830	4.95910	4.34870	4.65740	5.45020
3月14日	99.09990	6.35060	6.92500	8.26360	4.61930	4.97510	4.31140	4.64750	5.39030
3月15日	99.02920	6.37600	6.96040	8.28040	4.58110	4.96470	4.29450	4.65890	5.38300
3月16日	98.39960	6.38000	6.99210	8.31930	4.58780	4.99450	4.31310	4.67380	5.39190
3月17日	98.02230	6.34060	6.98290	8.32400	4.61660	4.99370	4.32500	4.66490	5.32670
3月18日	98.24420	6.34250	7.03370	8.34050	4.67780	5.02000	4.36860	4.68540	5.34630
3月21日	98.47570	6.36770	7.03040	8.38120	4.71650	5.05140	4.39220	4.69470	5.33600
3月22日	98.45020	6.36640	7.01110	8.38070	4.70750	5.05560	4.37810	4.68670	5.32140
3月23日	98.63350	6.35580	7.00720	8.42970	4.74280	5.05250	4.42430	4.68370	5.24230
3月24日	98.80060	6.36400	7.00380	8.40350	4.76970	5.06520	4.43640	4.69020	5.25340
3月25日	98.79950	6.37390	7.01550	8.41030	4.78760	5.08850	4.43670	4.69450	5.21040
3月28日	99.15170	6.37320	6.99930	8.39420	4.79120	5.10590	4.43420	4.69110	5.21380
3月29日	98.41670	6.36400	6.99710	8.33850	4.77020	5.08350	4.39220	4.67830	5.14410
3月30日	97.83020	6.35660	7.04800	8.32230	4.77400	5.08160	4.41010	4.68670	5.16600
3月31日	98.35150	6.34820	7.08470	8.33780	4.76460	5.08490	4.42600	4.69320	5.19650

3月份国内物流业景气指数回落

来源/央视新闻




中国物流与采购联合会发布的3月份中国物流业景气指数为48.7%，较上月回落2.5个百分点。分项指数也多有回落。指数走势变化显示，3月份受全国多点散发疫情和地区防控政策差异影响，物流供需增速趋缓，跨区流通难度加大，物流促通保畅能力下降，供应链上下游复苏受阻。



受疫情阶段性影响 3 月份国内物流业景气指数回业务量指数回调，行业走势分化，水运上升，陆运走低。3 月份，全国业务总量指数为 48.7%，环比回落 2.5 个百分点；新订单指数为 49.4%，较上月回落 0.8 个百分点。

分行业来看，受集装箱航运和干散货市场需求向好拉动，水上运输业

业务量指数回升明显；陆运方面，本轮发生疫情的地区防控严厉，干线运力缩减、中转受阻，对公铁运输和电商物流冲击较大，铁路运输业、道路运输业业务量指数回落 4~6 个百分点，仓储业和邮政快递业业务量指数降幅达到两位数。但各地闭环中转业务普遍增加，装卸搬运业业务量指数环比回升超过 15 个百分点。




从业人员紧平衡加剧，物流时效显著降低。从业人员指数连续7个月低于50%，3月份仅为48.5%，人员供需缺口加大。分行业来看，道路运输业和装卸搬运业从业人员指数仅为45.5%和47.1%，环比回落2.3和2.9个百分点，特别是受疫情防控影响，核酸检测、装卸货和健康监测时间延长，货车通行便利度下降，道路运输驾驶员上岗意愿下降，倾向于疫情过后上岗，物流时效和履约水平显著降低。

调研中电商平台反映延迟发货和退单拦截量较多，物流时效低于平常；部分工业企业反映生产活动还在，但购销流通受疫情影响较大，预期趋于谨慎；部分网络货运平台反映，3月份货车运输平均运距和运营时长明显下降，省内运输比例上升。

总体来看，物流大动脉畅通、城市微循环受阻；物流干线畅通、城市中转受阻，影响了生产供应链和消费产业链的复苏。

国务院联防联控机制印发《关于统筹做好道路货运疫情防控和重点物资运输保障工作的紧急通知》，要求在严密防范疫情通过道路运输环节传播扩散的同时，全力做好各类重点物资运输保障工作。



专家建议，保持稳增长和疫情防控齐头并进，增强精准防控能力，将运输保障品类从重点物资向一般物资生产生活物资延伸，跨区跨省运输通行证件尽快互认。保持企业微观活力，切实减轻物流行业压力，阶段性减免企业用水用能成本，增加物流行业防疫特殊补贴，研究物流行业中小微企业延缓缴纳部分税费政策。



2021年广西梧州木材加工产值83.22亿元

来源/广西日报

2021年，广西梧州市建设自治区级以上林下经济示范项目4个，获补助资金380万元。林下经济向特色化、规模化、产业化方向发展，全市林下经济去年产值达143.88亿元，28.6万户农户、77.1万人从事林下经济，人均增收3700多元。

此外，该市还出台了木材加工业高质量发展三年行动方案及相关细则，以政策引导绿色发展新路子。去年，全市共引进15个林产项目，总



投资25.52亿元，完成木材加工产值83.22亿元；规模以上木材加工企业45家，比2021年新增8家；人造板产量332.26万立方米。该市多措并举提高林业产业发展质量，生态红利得到持续释放。🏡



福州关区监管出口竹木草工艺品同比增长19%

来源/福州日报

近日，福州明榕工艺品有限公司的一批木制品经福州海关关员的监管验放后，踏上了前往美国的旅程。据统计，今年1月和2月，福州关区监管出口竹木草工艺品11亿元人民币，同比增长19%。

竹木草编制的工艺品是福建省乡村经济的传统支柱产业，也是传统大宗出口商品，主要销往北美、澳大利亚等80多个国家

和地区。受到疫情等的影响，国际货运供应链紧张，给我省竹木草制品出口带来较大冲击。

去年以来，福州海关所属榕城海关驻快安办事处对辖区竹木草制品生产加工企业开展出口摸底调查，对竹木草制品实施风险分类管理，根据携带有害生物、禁止进境物风险高低、企业生产加工工艺及防疫处理技术指标等，将辖区竹木草制品分为低、中、

高3个风险等级，不同风险等级产品定制相应便利化监管措施，实现精准施检、高效监管。

截至目前，在榕城海关的指导下，福州市共有32家企业通过现场考核达到二类以上水平，39类产品从三级上升为一级，帮助企业缩短通关时间约20%。以明榕工艺品公司为例，今年该公司已实现出口424万元人民币，同比增长21%。



1-2月芬兰木材交易同比下滑20%

来源/淘木网


2022年1-2月，芬兰森林工业协会会员企业从私人森林采购木材累计达420万立方米，比去年同期下降20%。纸浆木材采购量为220万立方米，比去年同期减少17%。原木采购量为180万立方米，比上年减少23%。

芬兰当地经销商的价格没有太大变化，2月份的整体收购价格与1月份持平。与去年2月相比，原木的采伐价格上涨了

3-5%，纸浆类软木的采伐价格比去年同期下降了2%。经销商价格的变化有几个原因。价格水平受采伐木材总量、木材质量、树干大小、采伐方法、森林和长途运输距离、地形和运输距离等因素的影响。收获的时间和条件。因此，即使在相邻的森林地点，木材的价格也可能有很大差异。

2月份，松树立木的价格维持在每立方米62欧元附近，云

杉的立木价格为每立方米66欧元，桦木的立木平均价格为每立方米45欧元。纸浆木的平均持有价格为每立方米17-20欧元。

出于制裁的目的，芬兰的林业公司已经停止从俄罗斯进口木材、木屑等原材料。上述原材料来自俄罗斯的比例在10%-15%，因此即使芬兰国内能够满足替代需求，也并非立马可以完成。 



俄罗斯增加对中国软木木材出口

来源/木头云

2022年2月，俄罗斯对中国的软木木材出口同比增长6.9%，达到81.04万立方米。出口额增长29.0%，达到1.798亿美元。软木木材的平均价格上涨了20.7%，达到每立方米221.9美元。

2月中国软木木材进口同比下降1.6%，至113.19万立方米。进口额飙升25.2%至2.661亿美元。软木木材的平均价格上涨27.2%，至每立方米235.1美元。

国内木材交易市场的热情远低于往年。尤其是进口软木，疫情封控、运输的无序以及市场需求的不确定和不稳定性加剧了木材商的观望情绪。在所有木材品种中，辐射松和南方松木材商有着强烈的等待情绪，最近的市场主要基于清理库存。

目前，国内软木原木库存量仍保持在500多万。根据海关数据小懒收集整理，2021木材进口

总额为2884万立方米，价值78亿6000万美元，同比下降16%，但在2020的基础上增加了3%的价值。在木材进口总量中，软木木材进口量下降23%，至1960万立方米，占全国总量的68%。鉴于市场采购意愿不强，全国软木库存仍保持充盈状态。硬木进口量在2021上升了4%，达到924万立方米。截至3月31日，中国硬木木材进口量居世界前列。 📊

守护“长江之肾”

来源/人民日报海外版



长江流域广袤，支流河曲众多，形成了 3481.22 万亩不同类型、面积广阔的湿地，同时，这里经济发达、人口稠密，对淡水、土地资源需求较大，湿地保护与修复面临的情况也因此更为复杂。

如果说湿地是“地球之肾”，那么长江流域内大大小小的湿地，则是长江健康生存的基础。“保护修复长江流域湿地，是建立‘共抓大保护，不搞大开发’生态格局的重要措施，对提升流域生态承载能力、加快推进生态文明建设、保障国家生态安全具有重要意义。”国家林业和草原局湿地管理司相关负责人说。

严格长江源头保护

长江源头蕴藏着丰富的淡水资源和泥炭资源，这片珍贵的高原湿地对于稳定和改善整个青藏高原，乃至全国的生态环境都具有深远意义；同时，湿地对于调节和防范长江中下游的洪涝灾害，也具有重要的作用。

青海省海西蒙古族藏族自治州格尔木市唐古拉山镇，地处青藏高原腹地，被誉为“长江源头第一镇”，其境内分布有4.19万公顷的河流、湖泊和湿地。2004年，为了响应国家对三江源地区的生态保护政策，唐古拉山镇的128户407名牧民作别沱沱河，搬迁至现在的长江源村。



搬迁后的村民由“放牧人”变成了“管护员”，十几年如一日，守护着这里的湿地和草原，为三江源地区的生态保护作出了重大贡献。如今，整个唐古拉山镇有597名草原生态保护管护员、101名湿地管护员。此外，格尔木市还推进民间河长工作模式，让全市各界都参与到河湖管护的工作中，唐古拉山镇的河流湖泊湿地皆实现了常态化巡查巡护。



为了加大对沼泽湿地的保护，中国在实施三江源生态保护和建设工程时专门设立了湿地保护项目。通过采取人工增雨、封育减畜、引水灌溉、人工建植等多种保护方式，改善长江源头的湿地环境。

从长江源头向东，来到四川若尔盖湿地。这里是世界上面积最大、保存最完好的高原泥炭沼泽湿地。在当地牧民的印象中，过去这片湿地牛羊往来，污水横流，垃圾遍地，过度放牧让湿地草场面临干涸沙化的危险，而来自国内外的众多旅游团和自驾游爱好者，由于缺乏保护意识，更是给脆弱的湿地生态带来了严峻考验。

10年前，四川若尔盖国家湿地公园开工建设，全力推进原生湿地保护、湿地植被恢复、本底调查、动植物保护、病虫害防治和鼠害治理、污染控制和湿地修复等项目。2016年，四川若尔盖国家湿地公园正式授牌。

经过多年的努力，四川若尔盖国家湿地公园的乡土植被得到了有效保护，野生动物栖息地得

到了良好恢复。若尔盖县林业和草原局林业高级工程师熊远清说，这几年湿地公园内监测到的黑颈鹤越来越多。这是唯一一种生活在高原环境中的鹤类，非常珍稀。黑颈鹤数量增加，表明湿地环境质量得到了实实在在的改善。

将湿地还给湿地

阳春三月，湖南省岳阳市君山区华龙码头，水草丰茂、芦苇簇簇，波光粼粼的水面上，飞鸟翱翔，一派勃勃生机，而当年这里却是年产砂石 40 多万吨的非法砂石码头。高高耸立的砂石传送带，漫天纷飞的尘土一度严重破坏了这里的环境。

2017 年 7 月，君山区全面实施长江岸线专项整治、洞庭湖生态环境综合治理，对华龙码头等长江岸线和洞庭湖君山水域原有的 39 个非法砂石码头全部取缔，并开展复绿工作。整治后的华龙码头，恢复了原本的湿地风光，不仅频频出现珍稀鸟类，“水中大熊猫”江豚也回来了。

洞庭湖所在的长江中下游地区，是人口密集的区域，也是湿地极易受到影响和侵占的地区。围滩、



围湖、围垸建房造田，导致湿地萎缩退化，不仅破坏动植物资源，也易造成频繁的水灾，最终影响人类正常的生产生活。

近年来，包括洞庭湖在内的许多地区通过各种方式退还本属于湿地的空间，保护并修复了大量湿地。放眼望去，鄱阳湖、洪湖、巢湖、太湖等如翡翠般依偎在长江的臂弯里，绿色湿地正逐渐扩大。



在湖北洪湖，通过拆围和退垸还湖还湿，38.6 万亩天然湿地已经全面恢复。历史上，洪湖曾一度有 60% 的湖面被开垦成鱼池，贪婪的捕捞几乎穷尽洪湖的资源。经过几年努力，洪湖所有围垸已退出养殖生产，破口通湖让洪湖血脉恢复畅通。下一步，洪湖地区将继续加强生态修复与建设，构造湿地景观，修复受损的生态系统。

在安徽巢湖，自 2018 年启动的总面积 100 平方公里的环巢湖十大湿地保护修复工程已建成 9 个，巢湖湿地记录的植物数量由 2013 年的 211 种升至 275 种。在 2020 年巢湖流域严重洪涝灾害中，环巢湖十大湿地累计蓄洪 2.69 亿立方米，有效缓解了主城区的防汛压力，湿地成为防汛抗洪的一道“生态大坝”。

在江西鄱阳湖，7.5 万余亩湿地在“十三五”期间完成恢复与综合治理，从严控制湿地开发利

用强度，全面施行湿地“占补平衡”政策。如今，鄱阳湖已成为数百万只水鸟的越冬地，占全球种群 95% 以上的白鹤都在鄱阳湖区越冬。

记者从国家林业和草原局了解到，2016 年到 2020 年，长江流域 11 省市开展湿地生态效益补偿项目 39 个，退耕还湿面积 51.40 万亩，实施了一批湿地保护与恢复补助项目。

释放湿地保护红利

记者从国家林业和草原局获悉，长江流域内共有国际重要湿地 21 处、国家重要湿地 13 处、国家湿地公园 361 处、省级重要湿地 424 处。这其中，与人们日常生活联系最为密切的，当属湿地公园。在休闲娱乐、亲近自然的过程中，各地民众与水生植物、鸟类等亲密接触，欣赏湖光水色，徜徉于碧水蓝天，见证着自然生态系统的广博与神奇。这极大改善了




附近居民的人居环境，湿地生态治理红利日益凸显。

在武汉东湖国家湿地公园，市民顺着东湖绿道可以骑行直抵公园，观鸟赏樱花，领略田园风光。湿地科普展示区更是让孩子们流连忘返，大自然的奥秘吸引着他们去一探究竟。

在杭州西溪国家湿地公园，游客能泛舟溪上，近距离感受湿地风光。这里是中国首个国家湿地公园，被列入国际重要湿地名录，也是杭州的一张城市“绿”名片。生态修复让西溪湿地再现青山绿水，动植物资源全面盘活。

近年来，除了长江沿岸的生态保护，长江流域各省市通过合理利用湿地自然和人文资源，有效促进了生态旅游等产业的发展，湿地保护所带来的社会效益与经济效益相得益彰。

作为世界自然遗产地，江苏盐城拥有太平洋西岸和亚洲大陆边缘面积最大、生态保护最好的 77 万公顷海岸型湿地，是全球 9 条鸟类迁徙通道之一“东亚—澳大利西亚迁飞区”的重要补给站，每年有数百万只鸟选择在这里停歇、繁殖或越冬。目前，盐城市受保护湿地保护率 54%，受保护面积达 41.5 万公顷，初步构建了完善的湿地保护体系。

以世界自然遗产地为代表的好生态，已成为盐城最具特色的城市名片。去条子泥观鸟、“滩”玩、看日出；到黄海森林公园骑行、度假、“森”呼吸；赏鹤舞鹿鸣、看勺嘴鹬卖萌……在盐城，黄海湿地特色旅游备受游客追捧，吸引了全球的目光。盐城也在这一过程中，不断提升湿地生态修复、生物多样性维护、候鸟迁移路线保护等国际合作水平。

众志成城，同心守“沪”——疫情防控 我们在行动

来源/中国林产品集团有限公司



3月以来，上海市突发新冠疫情，防控形势日趋严峻。林产品公司所属上海胜握胜林业有限公司、上海国林胜通经济发展有限公司、上海珉港新材料科技有限公司等多家企业积极按照当地疫情防控部署要求，严格落实各项防控措施，全力保障公司正常运行。在此特殊时期，上海公司涌现出大批优秀青年代表，有的不畏疫情风险坚守岗位，有的在做好自身防疫的同时不忘为这座美丽的城市贡献自己的力量。

坚守岗位，凡人微光

上海胜握胜林业有限公司员工胡昊涵，从扛起临时“印章保管员”责任的那一刻起，就始终章不离身，哪里需要就去哪里，他和资金部同事罗瑞琦不畏路途遥远和疫情风险，辗转多家位于郊区的银行处理用印文件，坚守岗位，履职尽责，任劳任怨。

随着管控趋严，市内小区接连封控，作为公司综合部唯一“幸免”的职工阮寅杰，在做好自身防疫的同时，主动到公司实地办公，承担起“中枢联络员”的责任，通过视频、电话等方式，协调处理其他居家办公人员的业务需要，为公司各项业务顺利开展提供了保障。

在参加抗疫志愿服务方面，公司员工刘兰波、黄光九等青年同志主动加入社区志愿团队，参与核酸检测、秩序引导、物资分发、封控管理等工作，他们用行动将自己的家国情怀与奉献精神写在了抗疫“战场”。



以上五位员工就是胜握胜公司优秀青年群体的一个缩影。

爱心献社区，真情暖人心

上海国林胜通公司员工王鹏所在的小区发现确诊病例，实行“7+7”隔离管控。该小区是一个居住着 8000 多人的大型社区，



防控人力吃紧，管控难度大。本着一颗热心肠，王鹏第一时间响应居委会号召，穿上防护服，变身“大白”，加入到志愿者队伍当中。

他承担起传送物资、协调场地、宣传引导、维护核酸检测现场秩序等工作，每天服务 12 个小时以上。由于小区完全封闭，所有的快递、外卖等物资实行统一接收、分类发放，这些工作大多由王鹏这样的志愿者承

担。“平均每天能走两万步，但是有我们志愿者在，就一定能保证将收到的物资送到居民手上。”王鹏感言道。

我们相信前路光明，阴霾终会散去，我们定同舟共济，风雨共度一切都会好起来。山河共风雨，日月耀明天，同心抗疫，必将苦尽甘来！

我们相信前路光明，阴霾终会散去，我们定同舟共济，风雨共度一切都会好起来。山河共风雨，日月耀明天，同心抗疫，必将苦尽甘来！

“最美逆行者”

上海珉港公司的小伙伴们在面对社区资源严重不足的状况下，主动请缨走上疫情防控的第一线，积极帮助社区和物业组织防控志愿服务团，身先士卒穿上“大白”工作服变身“最美逆行者”，为近 1500 人的住户提供服务，包括了组织安防与消杀，帮扶纾困，团购，核酸检测，搬运物资，防疫宣传，心理健康疏导等工作。他们在面对疫情风险时毫不退缩、勇于担当的奉献精神，体现了央企员工的社会责任感。



寸土积成泰山，滴水汇成海洋。尽管疫情形势依然严峻，下一步的工作中仍将面临诸多不确定性与风险挑战，林产品公司各党支部将发挥好战斗堡垒作用，带领好青年群体，力所能及积极发挥作用，在完成好公司防疫工作与经营生产任务的同时，勇担央企责任，为全民抗疫贡献一份宝贵的中林力量。 🇨🇳



读者意见反馈

感谢您阅读《木材信息快报》杂志。为了切实提高本刊质量,多登读者期望的内容,为读者提供更贴近、更实用的资讯,我们诚恳地希望您拨冗赐教。您的意见对我们极为重要,将为我们今后的发展方向提供依据。请您认真填写问卷,可以通过传真、E-mail 或者邮寄等方法,将已填写好的反馈表给到本刊编辑部。谢谢支持!

您的个人资料

姓名: _____ 电话: _____ Email: _____

地址: _____

请在下面相应的□内打“√”

1. 您对本刊总体质量的评价:

好 较好 一般 差

2. 您对本刊内容的评价:

通俗易懂 不易懂 难懂

3. 您对本期杂志内容阅读程度是:

全部都读 大部分都读 大约读一半内容 只读很少一部分内容

4. 您认为本刊印刷装订质量如何?

好 较好 一般 差

5. 您认为本刊排版设计如何?

好 较好 一般 差

6. 你曾与多少人分享过我们的杂志?

1~3人 4~8人 9人以上

7. 您认为本刊比较好的栏目是(可多选):

政经新闻 汇率 本期关注

最新资讯 林产聚焦 数据分析

8. 您认为本刊需要改进的栏目是(可多选):

政经新闻 汇率 本期关注

最新资讯 林产聚焦 数据分析

9. 您认为本刊还应增加哪方面的内容?

10. 您认为本刊需改进的地方及其他建议:

本刊联系方式

邮箱: admin@shsws.net

电话: 021-34091160 传真: 34091163

地址: 上海市龙华东路 325 号博荟广场 A 座 12 楼

联系方: 上海胜握胜林业有限公司《木材信息快报》编辑部